









## Zusammenstellung der vorläufigen Ergebnisse

### der 07.Ortschaftsratswahl Kluftern

am 13.06.2004

Stand: 13.06.04 23:47

Bezeichnung des Wahlbezirks	Wahl- berechtigte	Wähler		Stimmzettel		Stimmen				
	insgesamt	insgesamt	davon mit Wahlschein	ungültig	gültig	gültig				
	A	B	B 1	C	D	E	D 1	D 2	D 3	D 4
										
							CDU	SPD	FW	Pro Kluf.
<b>Stadt Friedrichshafen</b>										
004-74 Bürgerhaus Kluftern	569	284	-	10	274	2855	957	542	600	756
Markdorfer Straße 110	-	49,91 %	-	3,52 %	96,48 %	94,72 %	33,52 %	18,98 %	21,02 %	26,48 %
004-75 Bürgerhaus Kluftern	692	393	1	8	385	4102	1323	803	687	1289
Markdorfer Straße 110	-	56,79 %	0,25 %	2,04 %	97,96 %	96,86 %	32,25 %	19,58 %	16,75 %	31,42 %
004-76 Bürgerhaus Kluftern	561	326	2	25	301	3265	516	851	449	1449
Markdorfer Straße 110	-	58,11 %	0,61 %	7,67 %	92,33 %	98,61 %	15,80 %	26,06 %	13,75 %	44,38 %
004-77 Bürgerhaus Kluftern	646	366	1	8	358	3778	971	837	523	1447
Markdorfer Straße 110	-	56,66 %	0,27 %	2,19 %	97,81 %	95,94 %	25,70 %	22,15 %	13,84 %	38,30 %
004 Zwischensumme	2468	1369	4	51	1318	14000	3767	3033	2259	4941
Allg. Wahlbezirke	-	55,47 %	0,29 %	3,73 %	96,27 %	96,57 %	285,81 %	230,12 %	171,40 %	374,89 %
004-91 Briefwahl-Aussch. Kluftern	-	187	-	10	177	1884	316	493	263	812
Adenauerpl. 1	-	-	-	5,35 %	94,65 %	96,76 %	16,77 %	26,17 %	13,96 %	43,10 %

004 Zwischensumme	-	187	-	10	177	1884	316	493	263	812
Briefwahlbezirke	-	-	-	5,35 %	94,65 %	96,76 %	16,77 %	26,17 %	13,96 %	43,10 %
004 Zwischensumme	2468	1556	4	61	1495	15884	4083	3526	2522	5753
Stadtteil	-	63,05 %	0,26 %	3,92 %	96,08 %	96,59 %	25,71 %	22,20 %	15,88 %	36,22 %
										
Zus. ohne Briefwahl	2468	1369	4	51	1318	14000	3767	3033	2259	4941
	-	55,47 %	0,29 %	3,73 %	96,27 %	96,57 %	26,91 %	21,66 %	16,14 %	35,29 %
Zus. nur Briefwahl	-	187	-	10	177	1884	316	493	263	812
	-	-	-	5,35 %	94,65 %	96,76 %	16,77 %	26,17 %	13,96 %	43,10 %
<b>Insgesamt</b>	<b>2468</b>	<b>1556</b>	<b>4</b>	<b>61</b>	<b>1495</b>	<b>15884</b>	<b>4083</b>	<b>3526</b>	<b>2522</b>	<b>5753</b>
	-	<b>63,05 %</b>	<b>0,26 %</b>	<b>3,92 %</b>	<b>96,08 %</b>	<b>96,59 %</b>	<b>25,71 %</b>	<b>22,20 %</b>	<b>15,88 %</b>	<b>36,22 %</b>

[Zurück zur Gesamtübersicht](#)

Hinweis: Differenzen zu einer Gesamtsumme von 100 Prozent ergeben sich durch Rundungen

Seite automatisch generiert durch WinWVIS Wahlverarbeitungs- und Informationssystem(c) 2002 by [KDRS](#)