



## Stadt Friedrichshafen

# Vorläufiges Wahlergebnis

## Ortschaftsratswahl Kluftern am 13.06.2004

Stand: 13.06.04 / 23:47

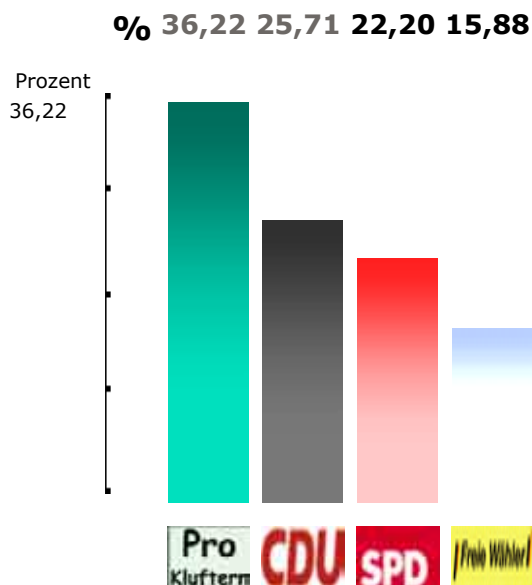
*Ergebnis nach Auswertung von 5 Bezirken (von insgesamt 5)*





### Sitzverteilung

	<b>Wahlvorschlag</b>	<b>Anzahl Sitze</b>	
	Bürgerliste Pro Kluftern	4	
	Christlich Demokratische Union Deutschlands	3	
	Sozialdemokratische Partei Deutschlands	2	
	Freie Wähler Friedrichshafen e.V.	2	

### Ergebnis der Wahlvorschläge

*(sortiert nach Anzahl der Stimmen)*



<b>Wahlvorschlag</b>	<b>Wahl 2004 Stimmen</b>	<b>in %</b>	<b>Differenz</b>
 <b>Bürgerliste Pro Kluftern</b>	5753	36,22	0
 <b>Christlich Demokratische Union Deutschlands</b>	4083	25,71	6701
 <b>Sozialdemokratische Partei Deutschlands</b>	3526	22,20	4001
 <b>Freie Wähler Friedrichshafen e.V.</b>	2522	15,88	2802

➤ [Gesamtergebnis \(Ergebnisse in den einzelnen Wahlbezirken\)](#)

## Ergebnisse der einzelnen Bewerber:

### CDU

<b>Jägle, Wolfgang</b>	<b>887</b>	<b>Gewählt</b>
<b>Wurst, Franz</b>	<b>738</b>	<b>Gewählt</b>
<b>Müller, Berthold</b>	<b>503</b>	<b>Gewählt</b>
<b>Rank, Christian</b>	<b>447</b>	
<b>Dietenberger, Bettina</b>	<b>409</b>	
<b>Dr. Zehle, Andreas</b>	<b>336</b>	
<b>Hund, Walter</b>	<b>211</b>	
<b>Rueff, Jochen</b>	<b>175</b>	
<b>Lesche, Udo</b>	<b>174</b>	
<b>Zeyher, Irmgard</b>	<b>131</b>	
<b>Duwenkamp, Christoph</b>	<b>72</b>	

### SPD

<b>Caesar, Bernd</b>	<b>873</b>	<b>Gewählt</b>
<b>Dr. Sigg, Wolfgang</b>	<b>676</b>	<b>Gewählt</b>
<b>Wunderwald, Heinz</b>	<b>551</b>	
<b>Schwaderer, Gretel</b>	<b>505</b>	
<b>Sigg, Daniel</b>	<b>263</b>	
<b>Winterhalter-Lutz, Christine</b>	<b>156</b>	
<b>Zaglauer, Albert</b>	<b>144</b>	
<b>Knöbel, Hilde</b>	<b>116</b>	
<b>Nehrke, Bernd</b>	<b>99</b>	
<b>Eggler, Willi</b>	<b>75</b>	
<b>Winkler, Hans-Werner</b>	<b>68</b>	

### FW

<b>Erhard, Hans Peter</b>	<b>590</b>	<b>Gewählt</b>
<b>Dr. Schwarzott, Peter</b>	<b>484</b>	<b>Gewählt</b>

<b>Ebe, Alexander</b>	<b>244</b>
<b>Braunschweiler, Martin</b>	<b>202</b>
<b>Landolt, Peter</b>	<b>195</b>
<b>Späth, Johann</b>	<b>193</b>
<b>Wohlbold, Silvia</b>	<b>184</b>
<b>Schabert, Horst</b>	<b>142</b>
<b>Dr. Härle, Hans</b>	<b>108</b>
<b>Eckert, Elisabeth</b>	<b>98</b>
<b>Neulinger, Klaus</b>	<b>82</b>

**Pro Kluf.**

<b>Popp, Beatrix</b>	<b>1376</b>	<b>Gewählt</b>
<b>Zacke, Walter</b>	<b>826</b>	<b>Gewählt</b>
<b>Polzer, Rita</b>	<b>710</b>	<b>Gewählt</b>
<b>Schmid, Annedore</b>	<b>539</b>	<b>Gewählt</b>
<b>Kühnle, Adalbert</b>	<b>522</b>	
<b>Kettner, Bernhard</b>	<b>418</b>	
<b>Roth-Waldheuer, Christine</b>	<b>328</b>	
<b>Arnold, Rainer</b>	<b>319</b>	
<b>Arnold, Jürgen</b>	<b>314</b>	
<b>Rudolf, Elke</b>	<b>228</b>	
<b>Hess, Marcel</b>	<b>173</b>	

## Wahlstatistik

<b>Wahlberechtigte:</b>	<b>2468</b>
<b>Wähler:</b>	<b>1556</b>
<b>Wahlbeteiligung (in %):</b>	<b>63,05</b>
<b>Ungültige Stimmzettel:</b>	<b>61</b>
<b>Gültige Stimmzettel:</b>	<b>1495</b>
<b>Gültige Stimmen:</b>	<b>15884</b>

## Weitere Informationen



[Aktuelle Wahlen-Links auf dem KDRS-Web-Server](#)

---

Hinweis: Differenzen zu einer Gesamtsumme von 100 Prozent ergeben sich durch Rundungen

Internetseite automatisch generiert durch WinWVIS Wahlverarbeitungs- und Informationssystem

**KDRS**

© 2002 [Kommunale Datenverarbeitung Region Stuttgart](#)